


**МИНИСТЕРСТВО ПРОСВЕЩЕНИЯ РОССИЙСКОЙ ФЕДЕРАЦИИ**  
**Министерство образования и молодежной политики Свердловской**  
**области Городской округ «город Ирбит» Свердловской области**

**МБОУ «Школа № 5»**

**РАССМОТРЕНО**

Руководитель

ШМО



Гурьева О.А.

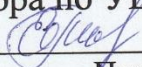
Протокол №1

от «23» августа 2023

**СОГЛАСОВАНО**

заместитель

директора по УВР



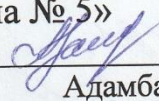
Пищало Е.В.

«25» августа 2023 г.

**УТВЕРЖДЕНО**

Директор МБОУ

«Школа № 5»



Адамбаева Л.А.

Приказ № 181-од от

«30» августа 2023 г.

г.

**РАБОЧАЯ ПРОГРАММА**  
**ПО ПРЕДМЕТУ (УЧЕБНОМУ КУРСУ)**  
**БИОЛОГИЯ**

**7 - 9 классы**

**АДАПТИРОВАННАЯ ОСНОВНАЯ ОБЩЕОБРАЗОВАТЕЛЬНАЯ**  
**РАБОЧАЯ ПРОГРАММА ДЛЯ ОБУЧАЮЩИХСЯ С ЛЕГКОЙ**  
**УМСТВЕННОЙ ОТСТАЛОСТЬЮ (ИНТЕЛЛЕКТУАЛЬНЫМИ**  
**НАРУШЕНИЯМИ)**  
**(ВАРИАНТ 1)**

г. Ирбит, 2023

## ПОЯСНИТЕЛЬНАЯ ЗАПИСКА

Адаптированная рабочая программа основного общего образования для обучающихся с умственной отсталостью (интеллектуальными нарушениями) по предмету «Биология» разработана в соответствии с:

- ФГОС образования обучающихся с умственной отсталостью (интеллектуальными нарушениями), вариант 1. (Приказ Минобрнауки России от 19.12.2014 № 1599)

- Федеральная адаптированная основная общеобразовательная программа образования обучающихся с умственной отсталостью (интеллектуальными нарушениями), (утверждена приказом Министерства Просвещения РФ от 24 ноября 2022 г. № 1026)

- Адаптированная основная общеобразовательная программа образования обучающихся с умственной отсталостью (интеллектуальными нарушениями) МБОУ «Школа № 5 и представляет собой образовательную программу, адаптированную для этой категории обучающихся с учетом особенностей их психофизического развития, индивидуальных возможностей, и обеспечивающая коррекцию нарушений развития и социальную адаптацию.

Рабочая программа по биологии 7-9 класса составлена с учётом индивидуальных особенностей обучающихся. Данная программа сохраняет основное содержание образования общеобразовательной школы по Биологии, но отличается коррекционной направленностью обучения и планируемыми результатами освоения предметного содержания по Биологии. Это обусловлено особенностями усвоения учебного материала детьми, имеющими интеллектуальные нарушения и испытывающими стойкие трудности в обучении. При адаптации программы основное внимание обращено на овладение детьми практическими умениями и навыками, на уменьшение объема теоретических сведений, включение отдельных тем или целых разделов, материалов обзорного, ознакомительного характера. В силу своих особенностей, данная категория детей испытывает трудности в усвоении учебного материала.

Исходя из контингента обучающихся при организации образовательной деятельности используются коррекционно-развивающие технологии, разнообразные методы и приёмы педагогической поддержки, а именно, больший акцент делается на наглядных и практических методах обучения.

Так же применяются индуктивные методы, репродуктивный метод, игровые методы, приемы опережающего обучения, приемы развития мыслительной активности, приемы выделения главного, прием комментирования и пр.

В основу адаптированной рабочей программы (АРП) по Биологии для обучающихся с легкой умственной отсталостью (интеллектуальными нарушениями) заложены дифференцированный и деятельностный подходы. Дифференцированный подход к построению АРП для обучающихся с легкой умственной отсталостью (интеллектуальными нарушениями) предполагает учет их особых образовательных потребностей, которые проявляются в неоднородности возможностей освоения содержания образования.

Данный подход обеспечивает разнообразие содержания, предоставляя обучающимся с умственной отсталостью (интеллектуальными нарушениями)

возможность реализовать индивидуальный потенциал развития. Деятельностный подход основывается на теоретических положениях отечественной психологической науки, раскрывающих основные закономерности и структуру образования с учетом специфики развития личности обучающегося с умственной отсталостью (интеллектуальными нарушениями). Деятельностный подход строится на признании того, что развитие личности обучающихся с умственной отсталостью (интеллектуальными нарушениями) школьного возраста определяется характером организации доступной им деятельности (предметно-практической и учебной). Основным средством реализации деятельностного подхода в обучении является процесс организации познавательной и предметно-практической деятельности обучающихся, обеспечивающий овладение ими содержанием образования.

Реализация деятельностного подхода обеспечивает:

- придание результатам образования социально и личностно значимого характера;
- прочное усвоение обучающимися знаний и опыта разнообразной деятельности и поведения, возможность их продвижения в изучаемых предметных областях;
- существенное повышение мотивации и интереса к учению, приобретению нового опыта деятельности и поведения;
- обеспечение условий для общекультурного и личностного развития на основе формирования базовых учебных действий, которые обеспечивают не только успешное усвоение некоторых элементов системы научных знаний, умений и навыков (академических результатов), но и прежде всего жизненной компетенции, составляющей основу социальной.

В основу реализации адаптированной рабочей программы по Биологии положены принципы:

- принципы государственной политики РФ в области образования (гуманистический характер образования, единство образовательного пространства на территории Российской Федерации, светский характер образования, общедоступность образования, адаптивность системы образования к уровням и особенностям развития и подготовки обучающихся и воспитанников и др.);
- принцип учета типологических и индивидуальных образовательных потребностей обучающихся;
- принцип коррекционной направленности образовательного процесса;
- принцип развивающей направленности образовательного процесса, ориентирующий его на развитие личности обучающегося и расширение его «зоны ближайшего развития» с учетом особых образовательных потребностей;
- принцип целостности содержания образования, поскольку в основу структуры содержания образования положено не понятие предмета, а «образовательной области»;
- принцип направленности на формирование деятельности, обеспечивает возможность овладения обучающимися с умственной отсталостью (интеллектуальными нарушениями) всеми видами доступной им предметно-практической деятельности, способами и приемами познавательной и учебной деятельности, коммуникативной деятельности и нормативным поведением;

- принцип переноса усвоенных знаний, умений, и навыков и отношений, сформированных в условиях учебной ситуации, в различные жизненные ситуации, что обеспечит готовность обучающегося к самостоятельной ориентировке и активной деятельности в реальном мире.

Курс «Биология» для обучающихся с умственной отсталостью (интеллектуальными нарушениями) в условиях общеобразовательного класса ставит своей целью расширить кругозор и подготовить учащихся к усвоению систематических биологических знаний.

Основными задачами курса являются:

- формирование элементарных научных знаний о живой и неживой природе;
- демонстрация тесной взаимосвязи между живой и неживой природой;
- формирование специальных и общеучебных умений и навыков;
- воспитание бережного отношения к природе, ее ресурсам, знакомство с основными направлениями природоохранительной работы;
- воспитание социально значимых качеств личности.

Обучающиеся с умственной отсталостью (интеллектуальными нарушениями) обучаются инклюзивно в составе общеобразовательного класса. При освоении основного содержания учебного предмета к ним предъявляются требования, соответствующие ФГОС обучающихся с умственной отсталостью и Примерной адаптированной основной общеобразовательной программе образования обучающихся с умственной отсталостью (интеллектуальными нарушениями).

Рабочая программа конкретизирует содержание блоков образовательного стандарта, дает распределение учебных часов по крупным разделам курса и последовательность их изучения.

## **ОБЩАЯ ХАРАКТЕРИСТИКА УЧЕБНОГО ПРЕДМЕТА**

Цели биологического образования в основной школе формулируются на нескольких уровнях: глобальном, метапредметном, личностном и предметном, на уровне требований к результатам освоения содержания рабочей программы по биологии.

**Глобальными целями** биологического образования являются:

- социализация обучаемых как вхождение в мир культуры и социальных отношений, обеспечивающих включение учащихся в ту или иную группу или общность – носителя её норм, ценностей, ориентации, осваиваемых процессе знакомств с миром живой природы;
- приобщение к познавательной культуре как системе познавательных (научных) ценностей, накопленных обществом в сфере биологической науки.

Помимо этого, биологическое образование призвано обеспечить:

- ориентацию в системе моральных норм и ценностей: признание высокой ценности жизни во всех её проявлениях, здоровья своего и других людей; экологическое сознание; воспитание любви к природе;
- развитие познавательных мотивов, направленных на получение нового знания о живой природе; познавательных качеств личности, связанных с усвоением



основ научных знаний, овладением методами исследования природы, формированием интеллектуальных умений;

- овладение ключевыми компетентностями: учебно-познавательными, информационными, ценностно-смысловыми, коммуникативными;

- формирование у учащихся познавательной культуры, осваиваемой в процессе познавательной деятельности, и эстетической культуры как способности к эмоционально-ценностному отношению к объектам живой природы.

**Целью** изучения биологии в основной школе для обучающихся с умственной отсталостью (интеллектуальными нарушениями) является: расширение кругозора и подготовка обучающихся к усвоению систематических биологических знаний. В процессе изучения биологии у обучающихся развивается наблюдательность, память, воображение, речь и, главное, логическое мышление, умение анализировать, обобщать, классифицировать, устанавливать причинно-следственные связи и зависимости.

Построение учебного содержания курса осуществляется последовательно от общего к частному с учётом реализации внутрипредметных и метапредметных связей. В основу положено взаимодействие научного, гуманистического, аксиологического, культурологического, личностно-деятельностного, историко-проблемного, интегративного, компетентностного подходов.

Общая характеристика учебного предмета Биология как учебный предмет изучается в рамках предметной области «Естествознание» в течение 3 лет (в 7–9 классах) в общеобразовательных организациях, реализующих адаптированные основные общеобразовательные программы.

Изучение биологического материала в VII - IX классах позволяет решать задачи экологического, эстетического, патриотического, физического, трудового и полового воспитания обучающихся и подростков.

Программа по учебному предмету "Биология" продолжает вводный курс "Природоведение", при изучении которого обучающиеся в V и VI классах получают элементарную естественнонаучную подготовку. Преемственные связи между данными предметами обеспечивают целостность биологического курса, а его содержание будет способствовать правильному поведению обучающихся в соответствии с законами природы и общечеловеческими нравственными ценностями.

Знакомство с разнообразием растительного и животного мира должно воспитывать у обучающихся чувство любви к природе и ответственности за ее сохранность. Учащимся важно понять, что сохранение красоты природы тесно связано с деятельностью человека и человек - часть природы, его жизнь зависит от нее, и поэтому все обязаны сохранять природу для себя и последующих поколений.

Курс "Биология" состоит из трех разделов: "Растения", "Животные", "Человек и его здоровье".

Распределение времени на изучение тем педагогический работник планирует самостоятельно, исходя из местных (региональных) условий.

Программа предполагает ведение наблюдений, организацию лабораторных и практических работ, демонстрацию опытов и проведение экскурсий - все это даст возможность более целенаправленно способствовать развитию любознательности и повышению интереса к предмету, а также более эффективно осуществлять

коррекцию обучающихся: развивать память и наблюдательность, корригировать мышление и речь.

С разделом "Неживая природа" обучающиеся знакомятся на уроках природоведения в V и VI классах и узнают, чем живая природа отличается от неживой, из чего состоят живые и неживые тела, получают новые знания об элементарных физических и химических свойствах и использовании воды, воздуха, полезных ископаемых и почвы, некоторых явлениях неживой природы.

Курс биологии, посвященный изучению живой природы, начинается с раздела "Растения" (VII класс), в котором все растения объединены в группы не по семействам, а по месту их произрастания. Такое структурирование материала более доступно для понимания обучающимися с умственной отсталостью (интеллектуальными нарушениями). В этот раздел включены практически значимые темы, такие, как "Фитодизайн", "Заготовка овощей на зиму", "Лекарственные растения".

В разделе "Животные" (VIII класс) особое внимание уделено изучению животных, играющих значительную роль в жизни человека, его хозяйственной деятельности. Этот раздел дополнен темами, близкими учащимся, живущим в городской местности ("Аквариумные рыбки", "Кошки" и "Собаки": породы, уход, санитарно-гигиенические требования к их содержанию).

В разделе "Человек" (IX класс) человек рассматривается как биосоциальное существо. Основные системы органов человека предлагается изучать, опираясь на сравнительный анализ жизненных функций важнейших групп растительных и животных организмов (питание и пищеварение, дыхание, перемещение веществ, выделение, размножение). Это позволит обучающимся с умственной отсталостью (интеллектуальными нарушениями) воспринимать человека как часть живой природы.

За счет некоторого сокращения анатомического и морфологического материала в программу включены темы, связанные с сохранением здоровья человека. Обучающиеся знакомятся с распространенными заболеваниями, узнают о мерах оказания доврачебной помощи. Привитию практических умений по данным вопросам (измерить давление, наложить повязку) следует уделять больше внимания во внеурочное время.

#### **Основные задачи изучения биологии:**

- формировать элементарные научные представления о компонентах живой природы: строении и жизни растений, животных, организма человека и его здоровье;

- показать практическое применение биологических знаний: учить приемам выращивания и ухода за некоторыми (например, комнатными) растениями и домашними животными, вырабатывать умения ухода за своим организмом, использовать полученные знания для решения бытовых, медицинских и экологических проблем;

- формировать навыки правильного поведения в природе, способствовать экологическому, эстетическому, физическому, санитарно-гигиеническому, половому воспитанию подростков, помочь усвоить правила здорового образа жизни;

- развивать и корригировать познавательную деятельность, учить анализировать, сравнивать природные объекты и явления, подводить к

обобщающим понятиям, понимать причинно-следственные зависимости, расширять лексический запас, развивать связную речь и другие психические функции.

### Места учебного предмета в учебном плане

№ п/п	Класс	Наименование курса	Количество часов в неделю	Количество часов в год
1	7 класс	Биология	2 часа	68 часов
2	8 класс	Биология	2 часа	68 часов
3	9 класс	Биология	2 часа	68 часов

### СОДЕРЖАНИЕ УЧЕБНОГО ПРЕДМЕТА БИОЛОГИЯ

#### 7 класс. Растения. Бактерии. Грибы (2 ч в неделю)

Введение. Значение растений и их охрана. Общее знакомство с цветковыми растениями. Общее понятие об органах цветкового растения (на примере растения, цветущего осенью): цветок, стебель, лист, корень.

Цветение и плодоношение растений. Строение цветка (на примере цветка вишни). Понятие о соцветиях (зонтик, колос, корзинка). Опыление цветков. Оплодотворение. Образование плодов и семян. Плоды сухие и сочные. Распространение плодов и семян.

Семена растений. Строение семени (на примерах фасоли и пшеницы). Распространение семян. Условия, необходимые для прорастания семян. Определение всхожести семян. Правила заделки семян в почву.

Практическая работа: определение всхожести семян.

Демонстрация опытов: условия, необходимые для прорастания семян;

Корни и корневые системы. Разнообразие корней. Корневые системы (стержневая и мочковатая). Строение корня. Корневые волоски. Значение корня в жизни растения. Видоизменения корней (корнеплод и корнеклубень).

Лист. Внешнее строение листа (листовая пластинка, черешок). Жилкование. Листья простые и сложные. Значение листьев в жизни растения — образование из воды и углекислого газа органических питательных веществ в листьях на свету. Испарение воды листьями, значение этого явления. Дыхание растений. Листопад и его значение.

Демонстрация опытов:

– испарение воды листьями;  
– дыхание растений (поглощение листьями кислорода и выделение углекислого газа в темноте).

Стебель. Строение стебля на примере липы. Значение стебля в жизни растения — доставка воды и минеральных веществ от корня к другим органам растения и органических веществ от листьев к корню и другим органам. Разнообразие стеблей.

Демонстрация опыта:

– передвижение минеральных веществ и воды по древесине.

Растение – целостный организм (взаимосвязь всех органов и всего растительного организма со средой обитания)

Лабораторные работы

1. Органы цветкового растения.

2. Строение цветка.

3. Строение семени фасоли.

4. Строение зерновки пшеницы. Рассмотрение с помощью лупы: форма, окраска, величина.

Экскурсии:

– в природу для ознакомления с цветками и соцветиями, с распространением плодов и семян (в начале сентября).

Многообразие бактерий, грибов, растений Бактерии. Общее понятие. Значение в природе и жизни человека.

Грибы. Строение шляпочного гриба: плодовое тело, грибница. Грибы съедобные и ядовитые, их распознавание.

Мхи. Понятие о мхе как многолетнем растении. Места произрастания мхов. Торфяной мох и образование торфа.

Папоротники. Многолетние травянистые растения. Места произрастания папоротника.

Голосеменные. Сосна и ель — хвойные деревья. Отличие их от лиственных деревьев. Сравнение сосны и ели. Особенности их размножения. Использование древесины в народном хозяйстве.

Покрытосеменные, цветковые. Особенности строения (наличие цветков, плодов с семенами).

Экскурсии:

— в лес (лесопарк) для ознакомления с особенностями грибов и растений осенью и весной.

Цветковые растения

Деление цветковых растений на однодольные (например, пшеница) и двудольные (например, фасоль). Характерные различия (строение семян, корневая система, жилкование листа).

Однодольные растения

Злаки. Пшеница, рожь, ячмень, овес, кукуруза. Особенности внешнего строения (корневая система, стебель, листья, соцветия). *Выращивание*: посев, уход, уборка. Использование в народном хозяйстве. Преобладающая культура для данной местности.

Лилейные. Лук, чеснок, лилия, тюльпан, ландыш. Общая характеристика (цветок, лист, луковица, корневище).

Лук, чеснок — многолетние овощные растения. *Выращивание*: посев, уход, уборка. Использование человеком.

Цветочно-декоративные лилейные открытого и закрытого грунтов (хлорофитум, лилия, тюльпан).

Практические работы: Перевалка и пересадка комнатных растений.

Лабораторная работа: Строение луковицы.

Двудольные растения



Пасленовые. Картофель, томат-помидор (баклажан, перец — для южных районов), петуния, черный паслен, душистый табак.

Лабораторная работа Строение клубня картофеля.

Бобовые. Горох (фасоль, соя — для южных районов). Бобы. Клевер, люпин — кормовые травы.

Розоцветные. Яблоня, груша, вишня, малина, шиповник, садовая земляника (персик, абрикос-для южных районов).

Биологические особенности растений сада. Особенности размножения яблони, малины, земляники. Созревание плодов и ягод садовых растений, их уборка и использование.

Сложноцветные. Подсолнечник. Ноготки, бархатцы — однолетние цветочные растения. Маргаритка — двулетнее растение. Георгин — многолетнее растение. Особенности внешнего строения сложноцветных. Агротехника выращивания подсолнечника. Использование человеком.

Практические работы:

— в саду, на школьном учебно-опытном участке;

— вскапывание приствольных кругов;

— рыхление междурядий, прополка и другие работы в саду и на участке.

Экскурсия: «Весенние работы в саду».

Заключение. Растение — живой организм. Обобщение материала о растениях.

## **8 класс. Животные (2 ч в неделю)**

Введение

Многообразие животного мира. Места обитания животных и приспособленность их к условиям жизни. Позвоночные и беспозвоночные животные. Дикие, сельскохозяйственные и домашние животные. Значение животных в народном хозяйстве. Охрана животных.

Беспозвоночные животные Общие признаки беспозвоночных животных: отсутствие позвоночника (внутреннего скелета).

Черви

Дождевые черви. Внешний вид дождевого червя, образ жизни, питание, дыхание, способ передвижения. Роль дождевого червя в почвообразовании.

Демонстрация живого червя или влажного препарата. Черви-паразиты (глисты). Вред глистов. Профилактика и борьба с глистными заболеваниями.

Насекомые

Бабочка-капустница (и ее гусеница), яблонная плодожорка, майский жук, комнатная муха. Внешнее строение, образ жизни, питание, дыхание, способ передвижения. Размножение. Вред, приносимый этими насекомыми (повреждения растений и перенос болезнетворных бактерий). Меры борьбы с вредными насекомыми. Пчела, тутовый шелкопряд — полезные в хозяйственной деятельности человека насекомые. Внешнее строение, образ жизни, питание. Способ передвижения. Размножение. Пчелиная семья и ее жизнь. Разведение тутового шелкопряда. Значение одомашненных насекомых в народном хозяйстве и уход за ними. Получение меда от пчел и шелковых нитей от шелкопряда.

Демонстрация живых насекомых, а также коллекций насекомых, вредящих сельскохозяйственным растениям. Демонстрация фильмов о насекомых.

Экскурсия в природу для наблюдения за насекомыми.

Позвоночные животные

Общие признаки позвоночных животных: наличие позвоночника (внутреннего скелета).

Рыбы. Общие признаки рыб. Среда обитания — водоемы. Речные рыбы (окунь, щука, карп). Морские рыбы (треска, сельдь). Внешнее строение, питание, дыхание, кровообращение, нервная система, органы чувств. Размножение рыб. Рыболовство, рыбоводство. Рациональное использование и охрана рыб.

Демонстрация живой рыбы (в аквариуме), скелета рыбы, фильмов о рыбах.

Земноводные. Общие признаки земноводных. Среда обитания. Лягушка. Место обитания, образ жизни. Внешнее строение лягушки, способ передвижения. Питание, дыхание, кровообращение, нервная система, органы чувств. Размножение лягушки. Черты сходства с рыбами и отличия от рыб по строению, образу жизни и размножению. Жаба. Особенности внешнего строения и образ жизни. Значение и охрана земноводных.

Демонстрация живой лягушки или влажного препарата.

Пресмыкающиеся.

Общие признаки пресмыкающихся (передвижение — ползание по суше). Внешнее строение, питание, дыхание, кровообращение, нервная система, органы чувств. Размножение пресмыкающихся. Сравнение пресмыкающихся и земноводных по строению, образу жизни. Демонстрация влажных препаратов. Отличие ужа от гадюки. Охрана пресмыкающихся. Птицы. Общая характеристика птиц: среда обитания, особенности внешнего и внутреннего строения. Размножение и развитие. Питание птиц. Птицы, кормящиеся в воздухе (ласточка, стриж). Птицы леса: большой пестрый дятел, большая синица. Хищные птицы (сова, орел). Водоплавающие птицы (утка-кряква, гуси). Птицы, обитающие возле жилья людей (голубь, воробей). Особенности образа жизни каждой экологической группы птиц. Значение и охрана птиц. Курица, гусь, утка — домашние птицы. Строение яйца курицы. Выращивание цыплят. Содержание, кормление и разведение кур, гусей, уток на птицефермах. Птицеводство.

Демонстрация скелета птицы, чучел птиц, влажного препарата, модели строения яйца, фильмов о птицах.

Экскурсия в зоопарк или на птицеферму.

Млекопитающие, или звери.

Разнообразие млекопитающих. Приспособленность к условиям жизни. Общие признаки млекопитающих, или зверей: волосяной покров тела, рождение живых детенышей и вскармливание их молоком. Внутреннее строение млекопитающего (на примере кролика): органы пищеварения, дыхания, кровообращения, нервная система.

Демонстрация скелета млекопитающего, чучел, влажных препаратов.

Грызуны: мышь, белка, бобр. Общие признаки грызунов. Внешний вид и отличительные особенности каждого из этих животных. Образ жизни, питание, размножение. Значение грызунов в природе и хозяйственной деятельности человека. Охрана белок и бобров.

Зайцеобразные: заяц-беляк, заяц-русак, кролик домашний. Общие признаки зайцеобразных, черты сходства и различия между зайцами и кроликами. Образ

жизни, питание и размножение зайцев и кроликов. Значение зайцев и их охрана. Значение кролиководства в народном хозяйстве.

Хищные звери: волк, медведь, тигр, лев, рысь. Общие признаки хищных зверей. Внешний вид и отличительные особенности каждого из этих животных. Черты сходства и различия между некоторыми из них. Образ жизни, добывание пищи, размножение. Распространение хищных зверей. Значение этих животных и их охрана.

Домашние хищники: кошка, собака. Уход за ними. Пушные хищные звери: куница, лисица, соболь, норка. Образ жизни, распространение и значение пушных зверей. Разведение норки на зверофермах.

Ластоногие морские животные: тюлень, морж, морской котик. Общие признаки ластоногих. Отличительные особенности этих животных, распространение и значение. Охрана морских зверей.

Китообразные: кит, дельфин. Общие признаки китообразных. Внешнее строение кита и дельфина. Питание и передвижение. Вскармливание детенышей. Дыхание. Значение этих животных и их охрана.

Растительноядные животные дикие и домашние. Общие признаки растительноядных животных. Дикие растительноядные животные (лось). Дикие всеядные животные (дикая свинья). Характеристика этих животных, распространение, значение и охрана их. Сельскохозяйственные травоядные животные: корова, овца, верблюд, лошадь. Всеядные сельскохозяйственные животные — свинья.

Корова. Внешнее строение. Молочная продуктивность коров. Корма для коров. Уход за коровами. Современные животноводческие фермы, их оборудование и содержание в них коров. Выращивание телят.

Овца. Распространение овец. Особенности внешнего строения и питания овец. Значение овец в народном хозяйстве. Некоторые породы овец. Содержание овец: зимнее — на фермах и летнее — на пастбищах. Круглогодичное содержание овец на пастбищах. Оборудование овцеводческих ферм и пастбищ. Выращивание ягнят.

Верблюд. Особенности внешнего строения. Приспособленность к засушливым условиям жизни. Особенности питания верблюда. Значение верблюда в хозяйстве человека.

Северный олень. Особенности строения — приспособленность к суровым северным условиям жизни. Особенности питания. Значение северного оленя в народном хозяйстве.

Свинья. Внешнее строение свиньи: особенности туловища, головы, ног, кожного покрова. Значение свиноводства. Современные свиноводческие фермы и их оборудование. Размещение свиней. Уход за свиньями и их кормление. Выращивание поросят. Откорм свиней.

Лошадь. Внешнее строение лошади: особенности туловища, головы, ног, кожного покрова. Питание лошадей. Значение лошадей в народном хозяйстве. Верховые лошади, тяжеловозы и рысаки. Содержание лошадей. Выращивание жеребят.

Приматы. Общая характеристика.

Обобщающее занятие по результатам изучения животных: общие признаки изученных групп животных, признаки сходства и различия. Охрана птиц и

млекопитающих. Редкие и исчезающие виды. Различение диких и домашних животных. Охрана диких и уход за домашними.

Практические работы на животноводческих фермах.

Экскурсии

Экскурсии в зоопарк, заповедник, на звероферму, в какой-либо питомник или морской аквариум для наблюдений за поведением животных, за их кормлением и уходом.

Практическая работа на любой животноводческой ферме, расположенной вблизи школы: участие в уходе за помещением и животными, участие в раздаче кормов.

## **9 класс. Человек (2 ч в неделю)**

Введение

Место человека среди млекопитающих (как единственного разумного существа) в живой природе. Заметные черты сходства и различия в строении тела человека и животных (на основании личных наблюдений и знаний о млекопитающих животных).

Общий обзор организма человека. Общее знакомство с организмом человека. Краткие сведения о строении клеток и тканей человека. Органы и системы органов (опорно-двигательная, пищеварительная, кровеносная, выделительная, дыхательная, нервная и органы чувств).

Демонстрация торса человека.

Опора тела и движение. Значение опорно-двигательной системы. Состав и строение костей. Скелет человека. Соединения костей (подвижное и неподвижное). Первая помощь при ушибах, растяжении связок, вывихах суставов и переломах костей. Основные группы мышц человеческого тела. Работа мышц. Значение физических упражнений для правильного формирования скелета и мышц. Предупреждение искривления позвоночника и развития плоскостопия.

Демонстрация скелета человека, позвонков. Опыты, демонстрирующие статическую и динамическую нагрузки на мышцы; свойства декальцинированных и прокаленных костей.

Кровь и кровообращение. Значение крови и кровообращения. Состав крови (клетки красные, белые), плазма крови. Органы кровообращения: сердце и сосуды. Большой и малый круги кровообращения. Сердце, его строение и работа. Движение крови по сосудам. Пульс. Предупреждение сердечно-сосудистых заболеваний. Первая помощь при кровотечениях. Отрицательное влияние никотина и алкоголя на сердце и сосуды (а через кровеносную систему — на весь организм).

Демонстрация муляжа сердца млекопитающего.

Лабораторные работы

1. Микроскопическое строение крови.

2. Подсчет частоты пульса в спокойном состоянии и после ряда физических упражнений (приседания, прыжки, бег).

Дыхание. Значение дыхания. Органы дыхания, их строение и функции. Голосовой аппарат. Газообмен в легких и тканях. Болезни, передающиеся через воздух. Гигиена органов дыхания. Отрицательное влияние никотина на органы дыхания. Необходимость чистого воздуха для дыхания.

Демонстрация опыта, обнаруживающего углекислый газ в выдыхаемом воздухе.

Пищеварение. Значение пищеварения. Питательные вещества и витамины. Пищевые продукты. Органы пищеварения. Пищеварение в ротовой полости, желудке, кишечнике. Всасывание питательных веществ в кровь. Гигиена питания и предупреждение желудочно-кишечных заболеваний, пищевых отравлений и глистных заражений.

Демонстрация опытов:

1. Обнаружение крахмала в хлебе и картофеле.
2. Обнаружение белка и крахмала в пшеничной муке.
3. Действие слюны на крахмал.
4. Действие желудочного сока на белки.

Почки. Органы мочевыделительной системы, их значение. Внешнее строение почек и их расположение в организме. Предупреждение почечных заболеваний.

Кожа. Кожа человека и ее значение как органа защиты организма, осязания, выделения (пота) и терморегуляции. Закаливание организма. Гигиена кожи и гигиенические требования к одежде. Профилактика и первая помощь при тепловом и солнечных ударах, ожогах и обморожении.

Нервная система. Строение и значение нервной системы (спинной и головной мозг, нервы). Гигиена умственного труда. Отрицательное влияние на нервную систему алкоголя и никотина. Сон и его значение.

Органы чувств. Значение органов чувств. Строение, функции, гигиена органа зрения. Строение органа слуха. Предупреждение нарушений слуха. Органы обоняния и вкуса.

Демонстрация влажного препарата «Глаз крупного млекопитающего», моделей глазного яблока и уха.

Охрана здоровья человека в Российской Федерации Система здравоохранения в Российской Федерации. Мероприятия, осуществляемые в нашей стране по охране труда. Организация отдыха. Медицинская помощь. Социальное обеспечение по старости, болезни и потере трудоспособности.

## **ПЛАНИРУЕМЫЕ ПРЕДМЕТНЫЕ РЕЗУЛЬТАТЫ ОСВОЕНИЯ УЧЕБНОГО ПРЕДМЕТА БИОЛОГИЯ**

Минимальный уровень:

- представление об объектах и явлениях неживой и живой природы, организма человека;
- знание особенностей внешнего вида изученных растений и животных, узнавание и различение изученных объектов в окружающем мире, моделях, фотографиях, рисунках;
- знание общих признаков изученных групп растений и животных, правил поведения в природе, техники безопасности, здорового образа жизни в объеме программы;
- выполнение совместно с учителем практических работ, предусмотренных программой;

- описание особенностей состояния своего организма;
- знание названий специализации врачей;
- применение полученных знаний и сформированных умений в бытовых ситуациях (уход за растениями, животными в доме, измерение температуры тела, правила первой доврачебной помощи).

Достаточный уровень:

- представление об объектах неживой и живой природы, организме человека; осознание основных взаимосвязей между природными компонентами, природой и человеком, органами и системами органов у человека;
- установление взаимосвязи между средой обитания и внешним видом объекта (единство формы и функции);
- знание признаков сходства и различия между группами растений и животных; выполнение классификаций на основе выделения общих признаков; узнавание изученных природных объектов по внешнему виду (натуральные объекты, муляжи, слайды, рисунки, схемы);
- знание названий, элементарных функций и расположения основных органов в организме человека;
- знание способов самонаблюдения, описание особенностей своего состояния, самочувствия, знание основных показателей своего организма (группа крови, состояние зрения, слуха, норму температуры тела, кровяного давления);
- знание правил здорового образа жизни и безопасного поведения, использование их для объяснения новых ситуаций;
- выполнение практических работ самостоятельно или при предварительной (ориентировочной) помощи педагогического работника (измерение температуры тела, оказание доврачебной помощи при вывихах, порезах, кровотечении, ожогах);
- владение сформированными знаниями и умениями в учебных, учебно-бытовых и учебно-трудовых ситуациях.

## ПЛАНИРУЕМЫЕ РЕЗУЛЬТАТЫ ИЗУЧЕНИЯ УЧЕБНОГО ПРЕДМЕТА

**7 класс.**

Растения. Бактерии. Грибы.

### Планируемые предметные результаты

Раздел курса	Планируемые предметные результаты в соответствии с ФГОС	
	Минимальные	Достаточные
Введение	<ul style="list-style-type: none"> <li>• Представление о биологии (название групп изучаемых живых организмов).</li> <li>• Выполнение некоторых видов работ с учебником и тетрадью на печатной основе совместно с учителем</li> </ul>	<ul style="list-style-type: none"> <li>• Представление об объектах неживой и живой природы.</li> <li>• Представление о биологии как науки.</li> <li>• Знание названий групп живых организмов.</li> <li>• Выполнение заданий из учебника и тетради на печатной</li> </ul>



		основе самостоятельно
Растения вокруг нас	<ul style="list-style-type: none"> <li>• Узнавание и различение деревьев, кустарников, трав в окружающем мире, фотографиях, рисунках.</li> <li>• Представление о культурных и дикорастущих растений</li> </ul>	<ul style="list-style-type: none"> <li>• Знание признаков разных форм растительных объектов (дерево, кустарник, трава), разных групп растений (культурных, дикорастущих).</li> <li>• Представление о цветковых растениях.</li> <li>• Выполнение классификации растений на основе выделения общих признаков (культурные/ дикорастущие; деревья/ кустарники/ травы)</li> </ul>
Общее знакомство с цветковыми растениями	<ul style="list-style-type: none"> <li>• Представление о цветковом растении как живом организме.</li> <li>• Узнавание цветковых растений в окружающем мире, моделях, фотографиях, гербариях и рисунках.</li> <li>• Представление о разнообразии корней, стеблей, листьев и цветков покрытосеменных (цветковых) растений, узнавание в окружающем мире, моделях, фотографиях, гербариях и рисунках.</li> <li>• Представление о значении корня, стебля, листьев, цветков в жизни растения.</li> <li>• Представления об опылении как необходимом условии образования плодов и семян.</li> <li>• Представления о размножении растений – распространение плодов и семян; об условиях прорастания семян.</li> <li>• Представление о питании растения - образование органических веществ в листьях на свету.</li> <li>• Представление об испарении воды листьями.</li> <li>• Представление о дыхании</li> </ul>	<ul style="list-style-type: none"> <li>• Знание частей цветковых растений (корень, стебель, лист, цветок).</li> <li>• Представления о строении частей цветковых растений.</li> <li>• Осознание взаимосвязи: цветок – плоды и семена (результат развития цветка).</li> <li>• Выполнение практических работ самостоятельно или при предварительной помощи педагога по определению частей растений/выделению части цветка как органа цветкового растения («Внешний вид фасоли» и «Строение семени фасоли»)/строение зерновка пшеницы/ условия прорастания семян/ глубина заделки семян/значение стебля в жизни растений) по выращиванию семян на естественных, фиксированных и иллюстрированных пособиях.</li> <li>• Выполнение классификаций на основе общих признаков для разных частей растения.</li> <li>• Осознание взаимосвязи между живой и неживой природой.</li> <li>• Осознание взаимосвязи внешнего строения и его функции</li> </ul>

	<p>растений.</p> <ul style="list-style-type: none"> <li>• Представление о листопаде.</li> <li>• Представление о передвижении воды и питательных веществ по стеблю.</li> <li>• Выполнение некоторых практических работ, предусмотренных программой: «Внешний вид семян фасоли», «Внешний вид зерновки», «Условия прорастания семян», «Определение всхожести семян» (10 штук), установление изменения цвета раствора крахмала при действии на него раствора йода; нахождение органических веществ в разных частях растения: в семенах (жир), в корнеплодах и плодах (сахар).</li> <li>• Применение полученных знаний в бытовых ситуациях.</li> </ul>	
<p>Многообразие растительного мира</p>	<ul style="list-style-type: none"> <li>• Представления о многообразии растений (мхах, папоротниках, голосеменных и покрытосеменных растениях).</li> <li>• Знание особенностей внешнего вида изученных растений.</li> <li>• Узнавание растений в окружающем мире, моделях, фотографиях, коллекциях и рисунках.</li> <li>• Применение полученных знаний в бытовых ситуациях (уход за растениями в доме, огороде, саду и т. д.).</li> <li>• Выполнение некоторых практических работ, предусмотренных программой: строение луковицы, строение клубня</li> </ul>	<ul style="list-style-type: none"> <li>• Знание особенностей внешнего вида групп изученных растений.</li> <li>• Знание признаков сходства и различия групп изученных растений.</li> <li>• Выполнение классификаций на основе изученных признаков.</li> <li>• Узнавание представителей изученных групп растений по внешнему виду (на естественных, фиксированных и иллюстративных пособиях).</li> <li>• Установление взаимосвязей между формой и функцией, средой обитания и внешним видом.</li> <li>• Выполнение практических работ самостоятельно или при предварительной помощи педагога: осенние и весенние</li> </ul>

	<p>картофеля, перевалка пересадка комнатных растений и др.</p> <ul style="list-style-type: none"> <li>• Знание правил поведения в природе, техники безопасности при выполнении работ в саду и огороде</li> </ul>	<p>работы в саду и на пришкольном участке</p>
<p>Растения – живой организм</p>	<ul style="list-style-type: none"> <li>• Представление о растении как живом организме.</li> <li>• Знание общих признаков растений как живых организмов (питаются, дышат, размножаются).</li> <li>• Узнавание растений в окружающем мире, моделях, фотографиях, гербариях и рисунках.</li> <li>• Применение полученных знаний в бытовых ситуациях</li> </ul>	<ul style="list-style-type: none"> <li>• Установление взаимосвязи между средой обитания и внешним видом растения (единство формы и функции), осознание взаимосвязей между растением и условиями его жизни (полив, минеральная подборка, свет, тепло, свежий воздух).</li> <li>• Владение сформированными знаниями в учебных, учебно-бытовых, учебно-трудовых ситуациях (сельскохозяйственный труд и т. д.).</li> </ul>
<p>Бактерии, грибы</p>	<ul style="list-style-type: none"> <li>• Представления о бактериях как мельчайших живых организмах.</li> <li>• Применение полученных знаний и сформированных умений в бытовых ситуациях (предупреждение опасных заболеваний, вызванных болезнетворными бактериями).</li> <li>• Знание правил безопасного образа жизни (соблюдение личной гигиены, гигиены питания).</li> <li>• Представления о шляпочных грибах как живых организмах.</li> <li>• Знание особенностей внешнего вида съедобных грибов, узнавание и различение съедобных грибов в окружающем мире, моделях, фотографиях, рисунках.</li> <li>• Знание общих правил поведения в природе (сбора грибов).</li> <li>• Применение полученных</li> </ul>	<ul style="list-style-type: none"> <li>• Представления о различных группах бактерий.</li> <li>• Установление взаимосвязи между процессами, происходящими в природе и жизни человека и деятельностью бактерий (инфекционные заболевания, гниения умерших растений и животных и т. д.).</li> <li>• Представление о строении шляпочного гриба.</li> <li>• Установление взаимосвязи между средой обитания и строением гриба (взаимосвязь корней растений и грибов).</li> <li>• Знание особенностей внешнего вида съедобных и несъедобных грибов, узнавание и различение съедобных и несъедобных грибов в окружающем мире, моделях, фотографиях, рисунках.</li> <li>• Владение сформированными знаниями в учебных, учебно-бытовых, учебно-трудовых ситуациях</li> </ul>

	знаний и сформированных умений в бытовых ситуациях (сбор и употребление грибов)	
--	---	--

### Планируемые личностные результаты:

- Осознание необходимости охраны природы;
- Установление взаимосвязи между экологически грамотным поведением в природе и сохранением многообразия мира растений;
- Формирование установки на безопасный здоровый образ жизни (соблюдать правила выполнения проведения простейших опытов по изучению растений, грибов, бактерий, правила поведения в природе и бережного отношения к растительным организмам);
- Овладение правилами личной и общественной гигиены в повседневной жизни;
- Формирование эстетических потребностей (умение видеть красоту, гармонию окружающей природы);
- Формирование готовности к самостоятельной жизни;
- Развитие навыков сотрудничества со взрослыми и сверстниками в различных социальных ситуациях (в классе и на пришкольном участке);
- Владение навыками коммуникации и принятыми нормами социального взаимодействия при выполнении практических и лабораторных работ в классе и на пришкольном участке.

### 8 класс.

### Планируемые предметные результаты.

Раздел курса	Планируемые предметные результаты в соответствии с ФГОС	
	Минимальные	Достаточные
Введение	<ul style="list-style-type: none"> <li>• Представления о животных.</li> <li>• Узнавание и различение животных на фотографиях и рисунках</li> </ul>	<ul style="list-style-type: none"> <li>• Представления о животных; узнавание животных по внешнему виду (натуральные объекты, муляжи, слайды, рисунки, схемы).</li> <li>• Выполнение классификаций групп животных (дикие, домашние и др.).</li> <li>• Представления о животных; узнавание животных по внешнему виду (натуральные объекты, муляжи, слайды, рисунки, схемы).</li> <li>• Выполнение классификаций групп животных (дикие,</li> </ul>

		домашние и др.)
Беспозвоночные животные. Черви	<ul style="list-style-type: none"> <li>• Представления о червях (дождевых, паразитических).</li> <li>• Знание особенностей внешнего вида червя и образа жизни.</li> <li>• Узнавание и различение дождевых червей в окружающем мире, моделях, макетах, фотографиях, рисунках.</li> <li>• Применение полученных знаний и сформированных умений в бытовых ситуациях (соблюдение правил профилактики глистных заболеваний)</li> </ul>	<ul style="list-style-type: none"> <li>• Установление взаимосвязи между средой обитания и внешним видом дождевого червя, /аскариды (единство формы и функции).</li> <li>• Осознание основных взаимосвязей между природными компонентами (дождевой червь – почва, дождевой червь – другие животные).</li> <li>• Знание способов самонаблюдения, описания особенностей своего состояния (заражение глистными заболеваниями)</li> </ul>
Беспозвоночные животные. Насекомые.	<ul style="list-style-type: none"> <li>• Представления о насекомых.</li> <li>• Знание особенностей внешнего вида насекомых (бабочки капустницы, яблонной плодожорки, майского жука; комнатной мухи, медоносной пчелы, тутового шелкопряда), узнавание и различение изученных насекомых в окружающем мире, моделях, макетах, фотографиях, рисунках.</li> <li>• Знание общих правил здорового образа.</li> <li>• Выполнение совместно с учителем практической работы (рассматривание гусеницы яблонной плодожорки из поврежденного яблока).</li> <li>• Применение полученных знаний и сформированных умений в бытовых ситуациях ((защита пищевых продуктов и</li> </ul>	<ul style="list-style-type: none"> <li>• Представления о насекомых как группе беспозвоночных животных, знание названий и расположения основных частей тела насекомых.</li> <li>• Узнавание изученных насекомых по внешнему виду (натуральные объекты, муляжи, слайды, рисунки, схемы).</li> <li>• Установление взаимосвязи между средой обитания и внешним видом изученного насекомого (единство формы и функции, например, ротовой аппарат насекомых и характер пищи, маскировочная окраска – образ жизни и др.).</li> <li>• Знание признаков сходства и различия между изученными насекомыми; выполнение классификаций на основе выделения общих признаков.</li> <li>• Знание правил здорового образа жизни, использование их для объяснения новых ситуаций.</li> </ul>

	<p>посуды от мух, способы защиты плодовых садов от яблонной плодожорки)</p>	<ul style="list-style-type: none"> <li>• Осознание основных взаимосвязей между возникновением кишечных болезней и наличием большого количества мух.</li> <li>• Выполнение практических работ самостоятельно или при предварительной (ориентировочной) помощи педагога (рассматривание гусеницы яблонной плодожорки из поврежденного яблока)</li> </ul>
<p>Позвоночные животные. Рыбы.</p>	<ul style="list-style-type: none"> <li>• Представление о рыбах, их образе жизни (дыхание, питание, размножение, развитие)</li> <li>• Знание особенностей внешнего вида рыб, узнавание и различение рыб в окружающем мире, моделях, макетах, фотографиях, рисунках.</li> <li>• Знание общих признаков рыб.</li> <li>• Представления о промышленном рыболовстве, рыбном промысле, значении для людей</li> </ul>	<ul style="list-style-type: none"> <li>• Представления о рыбах как позвоночных животных.</li> <li>• Установление взаимосвязи между средой обитания и внешним видом объекта (форма тела, чешуя, окрас) и образом жизни рыб.</li> <li>• Представления о внутреннем строении рыб: органах пищеварения, дыхания, кровообращения, нервной системы.</li> <li>• Знание названий, элементарных функций и расположения основных органов.</li> <li>• Узнавание рыб по внешнему виду на разных стадиях развития (икринка, малек, взрослая рыба) на слайдах, рисунках, схемах.</li> <li>• Осознание основных взаимосвязей между природными компонентами (неблагоприятные условия – количество икринок).</li> <li>• Знакомство с разведением рыб человеком в прудах и естественных условиях.</li> <li>• Осознание основных взаимосвязей между природой и человеком (значение</li> </ul>



		рыбного промысла в жизни человека; использование рыбы человеком) органами.
Позвоночные животные. Земноводные.	<ul style="list-style-type: none"> <li>• Представления о лягушке как представителе земноводных.</li> <li>• Представление о внешнем виде лягушки и образе жизни (питание, дыхание, размножение, развитие).</li> <li>• Узнавание и различение лягушки в окружающем мире, моделях, макетах, фотографиях, рисунках</li> </ul>	<ul style="list-style-type: none"> <li>• Представления о лягушке и жабе как представителях земноводных.</li> <li>• Установление взаимосвязи между средой обитания и внешним видом лягушки и жабы (длинные задние ноги – передвигается прыжками, перепонки между пальцами – хорошо плавает; задние ноги короче – передвигается мелкими прыжками или ползает).</li> <li>• Представления о внутреннем строении земноводных – органах пищеварения, дыхания, кровообращения, нервной системы.</li> <li>• Знание названий, элементарных функций и расположения основных органов.</li> <li>• Узнавание лягушки по внешнему виду на разных стадиях развития (икра, головастик, лягушонок) на слайдах, рисунках, схемах</li> </ul>
Позвоночные животные. Пресмыкающиеся.	<ul style="list-style-type: none"> <li>• Представления о пресмыкающихся (прыткой ящерице, уже, гадюке).</li> <li>• Знание особенностей внешнего вида и образа жизни (питание, дыхание, размножение и развитие) изученных пресмыкающихся.</li> <li>• Узнавание изученных животных в окружающем мире, моделях, макетах, фотографиях, рисунках</li> </ul>	<ul style="list-style-type: none"> <li>• Знание признаков сходства и различия разных групп пресмыкающихся (змеи, прыткая ящерица).</li> <li>• Выполнение классификаций на основе выделения общих признаков пресмыкающихся.</li> <li>• Представления о внутреннем строении пресмыкающихся – органах пищеварения, дыхания, кровообращения, нервной системы.</li> <li>• Знание названий, элементарных функций основных органов.</li> <li>• Знание особенностей</li> </ul>

		<p>размножения пресмыкающихся.</p> <ul style="list-style-type: none"> <li>• Осознание основных взаимосвязей между природными условиями (наличием тепла) и развитием зародышей пресмыкающихся.</li> <li>• Знание названий изученных пресмыкающихся.</li> <li>• Выполнение классификаций пресмыкающихся на основе выделения общих признаков</li> </ul>
<p>Позвоночные животные. Птицы.</p>	<ul style="list-style-type: none"> <li>• Представление о птицах, основных частях скелета птиц, образе жизни птиц (питание, дыхание, размножение, развитие).</li> <li>• Представление об образе жизни разных групп птиц.</li> <li>• Знание особенностей внешнего вида птиц.</li> <li>• Представление о промышленном разведении домашних птиц, его значении для людей.</li> <li>• Узнавание и различение птиц в окружающем мире, моделях, макетах, фотографиях, рисунках.</li> <li>• Знание общих признаков птиц.</li> <li>• Выполнение совместно с учителем практических работ: показ частей тела птицы (на рисунке, чучеле, макете).</li> <li>• Применение полученных знаний и сформированных умений в бытовых ситуациях</li> </ul>	<ul style="list-style-type: none"> <li>• Представление о птицах как позвоночных животных.</li> <li>• Установление взаимосвязи между средой обитания и внешним видом объекта (единство формы и функции – крылья, крупные маховые перья, самые крупные мышцы поднимают и опускают крылья), взаимосвязей между природными условиями и образом жизни и внешним видом птиц.</li> <li>• Знание названий частей скелета птицы.</li> <li>• Представления о внутреннем строении птиц (органах пищеварения, дыхания, кровообращения, выделения).</li> <li>• Знание названий, элементарных функций основных групп органов птицы.</li> <li>• Выполнение практических работ самостоятельно или при предварительной (ориентировочной) помощи педагога (описание внешнего вида птицы, нахождение на схеме частей скелета птиц).</li> <li>• Представления о разведении и выращивании сельскохозяйственных птиц.</li> </ul>

		<ul style="list-style-type: none"> <li>• Знание признаков сходства и различия между группами птиц.</li> <li>• Выполнение классификаций на основе выделения общих признаков.</li> <li>• Владение сформированными знаниями и умениями в учебных, учебно-бытовых и учебно-трудовых ситуациях (правила выращивания и ухода за сельскохозяйственными птицами)</li> </ul>
<p>Позвоночные животные. Млекопитающие.</p>	<ul style="list-style-type: none"> <li>• Представление о млекопитающих животных.</li> <li>• Знание особенностей внешнего вида млекопитающих.</li> <li>• Представления об образе жизни млекопитающих (передвижение, питание, дыхание).</li> <li>• Представление о значении изученных групп млекопитающих в природе и жизни человека.</li> <li>• Узнавание и различение млекопитающих в окружающем мире моделях, макетах, фотографиях, рисунках.</li> <li>• Знание правил поведения в природе и здорового образа жизни.</li> <li>• Применение полученных знаний и сформированных умений в бытовых ситуациях.</li> <li>• Применение полученных знаний и сформированных умений в бытовых ситуациях (знание правил ухода за домашними животными (кроликами и</li> </ul>	<ul style="list-style-type: none"> <li>• Представления о млекопитающих как позвоночных животных.</li> <li>• Знание общих признаков млекопитающих животных.</li> <li>• Представления об основных частях скелета млекопитающих.</li> <li>• Представления о внутреннем строении млекопитающих.</li> <li>• Знание общих признаков отдельных групп млекопитающих.</li> <li>• Установление взаимосвязи между средой обитания и внешним видом млекопитающих (строением челюстного аппарата и кишечника, средой обитания и формой тела).</li> <li>• Представления о разведении и выращивании млекопитающих (кролики, норки).</li> <li>• Выполнение практических работ самостоятельно или при предварительной (ориентировочной) помощи педагога (нахождение на схеме частей скелета млекопитающих).</li> <li>• Владение сформированными знаниями и умениями в учебных, учебно-</li> </ul>

	др.))	бытовых и учебно-трудовых ситуациях (правила выращивания и ухода за домашними животными)
Позвоночные животные. Сельскохозяйственные млекопитающие	<ul style="list-style-type: none"> <li>• Представления о сельскохозяйственных млекопитающих, их значении в жизни человека.</li> <li>• Представление об образе жизни сельскохозяйственных млекопитающих.</li> <li>• Представления о содержании, разведении и выращивании сельскохозяйственных млекопитающих, о значении животноводческих ферм.</li> <li>• Узнавание и различение сельскохозяйственных млекопитающих в окружающем мире, моделях, макетах, фотографиях, рисунках.</li> <li>• Применение полученных знаний и сформированных умений в бытовых ситуациях (знание правил ухода за сельскохозяйственными млекопитающими)</li> </ul>	<ul style="list-style-type: none"> <li>• Представления об изученных животных как сельскохозяйственных млекопитающих.</li> <li>• Знание общих признаков разных групп сельскохозяйственных млекопитающих, значения их для жизни человека.</li> <li>• Установление взаимосвязи между средой обитания и внешним видом сельскохозяйственных млекопитающих, между средой обитания и способом содержания сельскохозяйственных млекопитающих.</li> <li>• Владение сформированными знаниями и умениями в учебных, учебно-бытовых и учебно-трудовых ситуациях (правила выращивания и ухода за сельскохозяйственными млекопитающими)</li> </ul>
Что вы узнали о животных?	<ul style="list-style-type: none"> <li>• Представление о животных, образе жизни и среде обитания.</li> <li>• Узнавание и различение животных в окружающем мире, макетах, фотографиях, рисунках.</li> <li>• Роль животных в природе и жизни человека</li> </ul>	<ul style="list-style-type: none"> <li>• Знание признаков разных групп животных.</li> <li>• Выполнение классификаций животных на основе выделения общих признаков</li> </ul>

### Планируемые личностные результаты:

- Осознание необходимости охраны природы;

- Установление взаимосвязи между экологически грамотным поведением в природе и сохранением многообразия мира животных;
- Формирование установки на безопасный здоровый образ жизни (правила поведения в природе, бережное отношение к животным организмам);
- Овладение правилами личной и общественной гигиены в повседневной жизни;
- Формирование эстетических потребностей (умение видеть красоту, гармонию окружающей природы);
- Формирование готовности к самостоятельной жизни (знание правил ухода за животными в доме, на ферме и т. п.);
- Развитие навыков сотрудничества со взрослыми и сверстниками в различных социальных ситуациях (в классе и на пришкольном участке);
- Владение навыками коммуникации и принятыми нормами социального взаимодействия при выполнении практических работ в классе и на пришкольном участке.

## 9 класс. Человек.

### Планируемые предметные результаты

Раздел курса	Планируемые предметные результаты в соответствии с ФГОС	
	Минимальный	Достаточный
Введение	<ul style="list-style-type: none"> <li>• Представление о содержании курса человек.</li> <li>• Представления о человеке как части живой природы.</li> <li>• Знание отличительных признаков человека от других млекопитающих</li> </ul>	<ul style="list-style-type: none"> <li>• Представление об анатомии, физиологии, гигиене как науках.</li> <li>• Сравнение млекопитающих и человека по ведущим признакам.</li> <li>• Установление основных взаимосвязей между образом жизни и строением</li> </ul>
Общий обзор организма человека	<ul style="list-style-type: none"> <li>• Представления о том, что организм человека состоит из клеток.</li> <li>• Представление об органах и системах органов</li> </ul>	<ul style="list-style-type: none"> <li>• Представления о тканях организма, видах тканей и их функциях.</li> <li>• Установление взаимосвязи между функцией органа и тканью, которая его образует.</li> <li>• Осознание взаимосвязи между органами и системами</li> </ul>

		органов у человека
<p>Опорно-двигательная система</p>	<ul style="list-style-type: none"> <li>• Представление об опорно-двигательной системе человека, состоящей в основном из скелета (костей) и мышц.</li> <li>• Знание правил здорового образа жизни (профилактика нарушений осанки, плоскостопия, физического утомления).</li> <li>• Применение полученных знаний и сформированных умений в бытовых ситуациях (зарядка, доврачебная помощь при растяжении связок, вывихах, переломах).</li> <li>• Выполнение совместно с учителем практических работ, демонстрирующих изменение объема мышцы при сокращении</li> </ul>	<ul style="list-style-type: none"> <li>• Представление о строении скелета человека, костей и мышц.</li> <li>• Знание названий и значения частей скелета и групп мышц.</li> <li>• Осознание взаимосвязи между внешним видом (строением частей скелета, костей, мышц) и выполняемой функцией.</li> <li>• Знание названий, и основных функций опорно-двигательной системы (опора телу, защита внутренних органов; осуществление движений и поддержание нужного положения тела).</li> <li>• Описание особенностей состояния своей опорно-двигательной системы.</li> <li>• Знание правил здорового образа жизни и безопасного поведения (нужно: правильно питаться, заниматься физическим трудом, физкультурой и спортом; не нужно: неправильно питаться, вести малоподвижный образ жизни, чрезмерных физических нагрузок, неправильно подобранной для работы и отдыха мебелью, неправильно подобранной обуви и одежды).</li> <li>• Владение сформированными знаниями и умениями в учебных, учебно-бытовых, учебно-трудовых ситуациях.</li> <li>• Выполнение практических работ самостоятельно или при предварительной (ориентировочной) помощи педагога (помощь при растяжении связок,</li> </ul>



<p>Кровь и кровообращение. Сердечнососудистая система</p>	<ul style="list-style-type: none"> <li>• Представление о сердечнососудистой системе человека, состоящей в основном из сердца и кровеносных сосудов.</li> <li>• Представление о крови и кровообращении.</li> <li>• Знание правил здорового образа жизни (профилактика сердечнососудистых заболеваний).</li> <li>• Применение полученных знаний и сформированных умений в бытовых ситуациях (отказ от вредных привычек, регулярные занятия физкультурой, правильное питание, соблюдение гигиенических правил).</li> <li>• Выполнение совместно с учителем практических работ (нахождение пульса, помощь при капиллярном кровотечении).</li> <li>• Знание названий врача-специалиста (кардиолог)</li> </ul>	<p>растяжениях, переломах)</p> <ul style="list-style-type: none"> <li>• Описание особенностей состояния своей сердечнососудистой системы (учащение пульса при физической нагрузке).</li> <li>• Представление о строении кровеносной системы, составе крови.</li> <li>• Знание названий и значения частей кровеносной системы.</li> <li>• Представление о составе крови.</li> <li>• Осознание взаимосвязи между внешним видом (вены, артерии, венозная и артериальная кровь) и выполняемой функцией.</li> <li>• Знание названий и основных функций частей сердечнососудистой системы (перенос кислорода и питательных веществ, воды, выведение углекислого газа, выведение вредных и ненужных веществ, защита организма).</li> <li>• Описание особенностей состояния своей опорной-двигательной системы (артериальное давление, группа крови, пульс).</li> <li>• Знание правил здорового образа жизни и безопасного поведения (регулярные занятия физкультурой, правильное питание, соблюдение гигиенических правил, отказ от вредных привычек).</li> <li>• Владение сформированными знаниями в учебных, учебно-бытовых, учебно-трудовых ситуациях.</li> <li>• Выполнение практических</li> </ul>
---	--	--

		<p>работ самостоятельно или при предварительной (ориентировочной) помощи педагога (измерение частоты пульса, оказание первой доврачебной помощи при кровотечениях и др.)</p>
<p>Дыхательная система</p>	<ul style="list-style-type: none"> <li>• Представление о дыхательной системе человека (дыхательные пути, легкие).</li> <li>• Знание правил здорового образа жизни (профилактика заболеваний дыхательной системы).</li> <li>• Применение полученных знаний и сформированных умений в бытовых ситуациях (зарядка, проветривание и влажная уборка помещений, прогулки на свежем воздухе, соблюдение правил личной гигиены, закаливание, отказ от вредных привычек).</li> <li>• Выполнение совместно с учителем практических работ, демонстрирующих изменение объема легких при вдохе и выдохе</li> </ul>	<ul style="list-style-type: none"> <li>• Представление о строении дыхательной системы.</li> <li>• Знание названий и значения частей дыхательных путей.</li> <li>• Представление о газообмене в легких и других органах.</li> <li>• Осознание взаимосвязи между строением (легкие) и выполняемой функцией, физической нагрузкой и снабжением организма кислородом.</li> <li>• Знание названий и основных функций дыхательной системы.</li> <li>• Описание особенностей состояния своей дыхательной системы (тип дыхания, частота дыхания).</li> <li>• Знание правил здорового образа жизни и безопасного поведения (занятия физкультурой и спортом; отсутствие вредных привычек чистый воздух неправильно подобранная для работы и отдыха одежда, профилактика заболеваний рентгенологическое обследование легких – флюорография).</li> <li>• Меры, принимаемые по охране воздушной среды.</li> <li>• Знание правил предупреждения простудных заболеваний органов дыхания, инфекционных заболеваний.</li> <li>• Владение сформированными</li> </ul>

		<p>знаниями и умениями в учебных, учебнобытовых, учебнотрудовых ситуациях.</p> <ul style="list-style-type: none"> <li>• Выполнение практических работ самостоятельно или при предварительной (ориентировочной) помощи педагога (показ частей дыхательной системы на макета, схемах, таблицах пр.)</li> </ul>
Пищеварительная система	<ul style="list-style-type: none"> <li>• Представление о питании и пищеварении.</li> <li>• Представление о пищеварительной системе человека (желудок, кишечник, печень, желчный пузырь, поджелудочная железа).</li> <li>• Знание правил здорового образа жизни (режим питания, правила предупреждения инфекционных и глистных заболеваний, правила гигиены, здоровая пища, отказ от вредных привычек, своевременное обращение к врачу).</li> <li>• Применение полученных знаний и сформированных умений в бытовых ситуациях (правила сбора и обработки грибов и ягод, правила хранения пищевых продуктов, правила предупреждения инфекционных и глистных заболеваний)</li> </ul>	<ul style="list-style-type: none"> <li>• Представление о строении пищеварительной системы.</li> <li>• Знание названий и значения органов пищеварения.</li> <li>• Осознание взаимосвязи между внешним видом и выполняемой функцией.</li> <li>• Знание правил здорового образа жизни и правильного питания (гигиена питания, правила хранения пищевых продуктов, правила обработки пищи, режим питания, предупреждение глистных, инфекционных и желудочно-кишечных заболеваний).</li> <li>• Владение сформированными знаниями и умениями в учебных, учебно-бытовых, учебно-трудоовых ситуациях.</li> <li>• Выполнение практических работ самостоятельно или при предварительной (ориентировочной) помощи педагога (показ пищеварительной системы и ее отдельных органов на макетах, моделях, схемах, определение местоположения, выполнение заданий на печатной основе)</li> </ul>
Мочевыделительная система	<ul style="list-style-type: none"> <li>• Представление об органах выделения – почках.</li> <li>• Знание правил здорового образа жизни (профилактика</li> </ul>	<ul style="list-style-type: none"> <li>• Представление о мочевыделительной системе.</li> <li>• Знание названий частей мочевыделительной системы.</li> </ul>

	<p>заболеваний органов мочевыделительной системы (занятие физкультурой, соблюдение правил личной гигиены, одежда, соответствующая погоде, правильное питание).</p> <ul style="list-style-type: none"> <li>• Применение полученных знаний и сформированных умений в бытовых ситуациях</li> </ul>	<ul style="list-style-type: none"> <li>• Знание основных функций мочевыделительной системы (удаление из организма ненужных, вредных веществ и воды в виде мочи).</li> <li>• Описание особенностей состояния своей мочевыделительной системы (наличие /отсутствие болей в области поясницы, длительность удержания мочи, цвет мочи и т. п.).</li> <li>• Знание правил здорового образа жизни и безопасного поведения.</li> <li>• Владение сформированными знаниями и умениями в учебных, учебно - бытовых, учебно - трудовых ситуациях.</li> <li>• Выполнение практических работ самостоятельно или при предварительной (ориентировочной) помощи педагога</li> </ul>
Кожа.	<ul style="list-style-type: none"> <li>• Представление о коже, волосах, ногтях и их значении.</li> <li>• Знание правил здорового образа жизни (гигиена кожи, волос, правила закаливания, гигиенические требования к подбору одежды и обуви).</li> <li>• Применение полученных знаний и сформированных умений в бытовых ситуациях (правила закаливания водой, принятия солнечных ванн, помощь при перегревании, ожогах, обморожении, правила ухода за ногтями и волосами).</li> <li>• Выполнение совместно с учителем практических работ.</li> <li>• Знание названия врача-</li> </ul>	<ul style="list-style-type: none"> <li>• Представление о строении кожи и ее видоизменениях (волосы, ногти).</li> <li>• Осознание взаимосвязи между состоянием кожи и влиянием внешних факторов (обморожении, перегрев и т. д.).</li> <li>• Знание основных функций кожи (осязание, защита внутренних органов и тканей, терморегуляция), свойства кожи: прочность, упругость, растяжимость (эластичность).</li> <li>• Описание особенностей состояния своей кожи (чувствительность к холоду, потоотделение наличие/отсутствие жжения, зуда, запаха).</li> <li>• Знание правил здорового</li> </ul>

	специалиста (дерматолог)	<p>образа жизни (закаливание, личная гигиена, предупреждение инфекционных заболеваний) и безопасного поведения (правила принятия солнечных ванн).</p> <ul style="list-style-type: none"> <li>• Владение сформированными знаниями и умениями в учебных, учебно-бытовых, учебно-трудовых ситуациях.</li> <li>• Выполнение практических работ самостоятельно или при предварительной (ориентировочной) помощи педагога (рассматривали через лупу кожу на предмет обнаружения пор)</li> </ul>
Нервная система	<ul style="list-style-type: none"> <li>• Представление нервной системе человека.</li> <li>• Знание правил здорового образа жизни (отказ от вредных привычек, соблюдение режима дня, смена видов деятельности, чередование работы и отдыха).</li> <li>• Применение полученных знаний и сформированных умений в бытовых ситуациях.</li> <li>• Знание названия врачей специалистов – нарколог, невропатолог</li> </ul>	<ul style="list-style-type: none"> <li>• Представление о строении нервной системы человека.</li> <li>• Знание названий и частей нервной системы.</li> <li>• Знание функций нервной системы.</li> <li>• Осознание взаимосвязи между наличием вредных привычек и потерей здоровья, сокращением продолжительности жизни.</li> <li>• Описание особенностей состояния своего самочувствия (характеристика сна, наличие/отсутствие сновидений, описание режима дня, наличие/отсутствие вредных привычек, координация движений, состояние памяти, работоспособности).</li> <li>• Владение сформированными знаниями и умениями в учебных, учебно-бытовых, учебно-трудовых ситуациях</li> </ul>
Органы чувств	Представление об органах чувств человека (зрение,	<ul style="list-style-type: none"> <li>• Представление о строении органов чувств (зрения, слуха,</li> </ul>

	<p>слух, обоняние, вкус).</p> <ul style="list-style-type: none"> <li>• Знание правил здорового образа жизни (профилактика заболеваний органов зрения и слуха).</li> <li>• Применение полученных знаний и сформированных умений в бытовых ситуациях (гигиенические процедуры).</li> <li>• Выполнение совместно с учителем практических работ</li> </ul>	<p>обоняния, вкуса).</p> <ul style="list-style-type: none"> <li>• Знание значения органов чувств.</li> <li>• Осознание взаимосвязи между внешним видом и выполняемой функцией.</li> <li>• Знание названий и основных функций органов чувств.</li> <li>• Описание особенностей состояния органов чувств (острота зрения и слуха, цвет радужной оболочки, наличие/отсутствие насморка и аллергии, принятие/непринятие резких запахов).</li> <li>• Знание правил здорового образа жизни и безопасного поведения.</li> <li>• Владение сформированными знаниями и умениями в учебных, учебно-бытовых, учебно-трудовых ситуациях.</li> <li>• Выполнение практических работ самостоятельно или при предварительной (ориентировочной) помощи педагога</li> </ul>
<p>Охрана здоровья человека в Российской Федерации</p>	<ul style="list-style-type: none"> <li>• Знание правил здорового образа жизни.</li> <li>• Знаний названий специализаций врачей.</li> <li>• Применение полученных знаний и сформированных умений в бытовых ситуациях (знание названий медицинских организаций и их назначения, знание расположения этих организаций по месту жительства ученика)</li> </ul>	<ul style="list-style-type: none"> <li>• Осознание взаимосвязи между потерей здоровья и сокращением жизни.</li> <li>• Знание факторов, определяющих на здоровье человека.</li> <li>• Знание способов самонаблюдения, описание особенностей своего состояния, самочувствия, знание основных показателей своего организма (группа крови, состояние зрения, слуха, нормы температуры, кровяного давления)</li> <li>• Знание правил здорового образа жизни и безопасного поведения, использование их</li> </ul>

### Планируемые личностные результаты:

- Развитие адекватных представлений о собственных возможностях (индивидуальные особенности организма), о насущно необходимом для жизнеобеспечения (правильное питание, соблюдение режима дня, соблюдение гигиенических правил и норм, отказ от вредных привычек; чередование труда и отдыха, профилактические прививки и ежегодная диспансеризация, охрана окружающей среды и т. д.);
- Овладение начальными навыками адаптации в динамично изменяющемся и развивающемся мире (соблюдение правил поведения в социуме, соблюдение санитарно-гигиенических правил, знание телефонов экстренных служб и местных учреждений здравоохранения, социальной защиты населения, умение получать новую информацию из СМИ (запрет на купание в водоемах, объявление карантинных мероприятий, начало профилактических прививок, чрезвычайные погодные условия и т. п.);
- Овладение социально-бытовыми умениями, используемыми в повседневной жизни (соблюдение санитарно-гигиенических правил, составление и соблюдение режима дня, отказ от вредных привычек, правильное приготовление и хранение пищи; знание правил места сбора и обработки грибов, самонаблюдение и анализ своего самочувствия, знание правил измерения температуры тела и сбора анализов, знание телефонов экстренных служб и местных учреждений здравоохранения).
- Владение навыками коммуникации и принятыми нормами социального взаимодействия (описание особенностей состояния своего здоровья, обращение за помощью, беседа с врачом, взаимодействие с учителем и одноклассниками на уроке и во внеурочное время и т. д.);
- Способность к осмыслению социального окружения, своего места в нем, принятие соответствующих возрасту ценностей и социальных ролей;
- Принятие и освоение социальной роли обучающегося, формирование и развитие социально значимых мотивов учебной деятельности;
- Развитие навыков сотрудничества с взрослыми и сверстниками в разных социальных ситуациях (на уроке, дома, в поликлинике, на городских мероприятиях и т. д.);
- Формирование эстетических потребностей, ценностей и чувств (понятие о здоровье как ценности и обязанности, уход за телом, ротовой полостью, волосами, ногтями; чистая и удобная (соответствующая ситуации и деятельности) одежда, обувь; эстетическая подача и потребление пищи; формирование навыка опрятности);
- Развитие этических чувств, доброжелательности и эмоционально-нравственной отзывчивости, понимания и сопереживания чувствам других людей (готовность оказать первую доврачебную помощь при растяжении, тепловых исполненных ударах и т. п., посильную помощь лицам с нарушениям зрения,

опорно-двигательного аппарата, людям с хроническими заболеваниями, пожилым людям);

- Формирование установки на безопасный, здоровый образ жизни, наличие мотивации к труду, работе на результат, бережному отношению к материальным и духовным ценностям окружающей среды;
- Формирование готовности к самостоятельной жизни.

## **УЧЕБНО-МЕТОДИЧЕСКОЕ И МАТЕРИАЛЬНО-ТЕХНИЧЕСКОЕ ОБЕСПЕЧЕНИЕ ОБРАЗОВАТЕЛЬНОЙ ДЕЯТЕЛЬНОСТИ**

### 1. Учебная литература:

- З.А. Клепинина. Биология. Растения. Бактерии. Грибы. 7 класс. Учебник для общеобразовательных организаций, реализующих адаптированные основные общеобразовательные программы. - М.: - Просвещение.2023.

- Биология. Животные. 8 класс: учеб. для общеобразоват. организаций, реализующих адатп. основные общеобразоват. программы. / А.И. Никишов, А.В. Теремов. – 14-е изд. – М. : Просвещение, 2018.

- Биология. Человек. 9 класс: учеб. для общеобразоват. организаций, реализующих адатп. основные общеобразоват. программы. / Е.Н. Соломина, Т.В. Шевырева. – 9-е изд. перераб. – М.: Просвещение, 2018.

### 2.Компьютерные и информационно-коммуникативные средства:

- смарт-технологии и проекты;
- видеосюжеты и мультфильмы, в соответствии с тематикой урока;
- обучающие видеоматериалы; - презентации;
- образовательные платформы, рекомендованные к использованию в образовательном процессе.

### 3.Технические средства и оборудование:

- компьютер, персональный компьютер (ноутбук, планшет);
- интерактивная доска-смарт;
- биологическая микролаборатория;
- демонстрационный и дидактический материал представлен в паспорте класса